

Årsregnskap

Resultatregnskap 01.01 - 31.12

Oslo universitetssykehus Foretaksgruppen

(Alle tall i NOK 1000)

	Note	2018	2017
DRIFTSINNEKTER OG DRIFTSKOSTNADER			
Basisramme	2	11 668 658	11 532 779
Aktivitetsbasert inntekt	2	9 052 295	8 738 827
Annen driftsinntekt	2	2 793 784	2 578 708
Sum driftsinntekter		23 514 737	22 850 313
Kjøp av helsetjenester	3	728 981	729 151
Varekostnad	4	2 664 226	2 493 986
Lønn og annen personalkostnad	5	15 725 546	15 408 495
Ordinære avskrivninger	10,11	923 840	914 564
Nedskrivning	10,11		29 535
Annen driftskostnad	6	3 090 714	2 982 613
Sum driftskostnader		23 133 307	22 558 343
Driftsresultat		381 430	291 970
FINANSINNEKTER OG FINANSKOSTNADER			
Finansinntekt	7,13	48 615	52 805
Finanskostnad	7	55 250	60 119
Netto finansposter		-6 635	-7 314
Resultat før skattekostnad		374 795	284 656
Skattekostnad på ordinært resultat	9	897	1 739
Ekstraordinære poster		1	-1
ÅRSRESULTAT		373 898	282 918
Minoritetens andel av årsresultatet			
OVERFØRINGER			
Overføringer til/fra annen egenkapital		-373 898	-281 459
Overført minoritet		-796	198
Sum overføringer		-374 693	-281 261

Årsregnskap

Balanse per 31.12

Oslo universitetssykehus Foretaksgruppen

(Alle tall i NOK 1000)

	Note	2018	2017
EIENDELER			
Anleggsmidler			
Immatrielle eiendeler			
Immaterielle eiendeler	10	2 723	447
Utsatt skattefordel	9	767	146
Sum immaterielle eiendeler		3 489	593
Varige driftsmidler			
Tomter, bygninger og annen fast eiendom	11	9 299 043	9 568 108
Medisinskteknisk utstyr, Inventar, transportmidler og lignende	11	1 947 907	1 837 089
Anlegg under utførelse	11	713 051	447 357
Sum varige driftsmidler		11 960 000	11 852 554
Finansielle anleggsmidler			
Investering i datterselskap/- foretak			
Investeringer i FKV og TS	12	31 462	33 207
Investeringer i andre aksjer og andeler	12	491 772	431 881
Andre finansielle anleggsmidler	13	4 421 634	4 044 488
Pensjonsmidler	17	2 935 633	2 386 093
Sum finansielle anleggsmidler		7 880 501	6 895 670
Sum anleggsmidler		19 843 990	18 748 818
Omløpsmidler			
Varer			
Varer	4	64 504	68 872
Fordringer			
Fordringer	14	1 248 548	1 426 461
Sum fordringer		1 248 548	1 426 461
Bankinnskudd, kontanter o.l.	15	626 887	641 791
Sum omløpsmidler		1 875 435	2 137 125
SUM EIENDELER		21 783 929	20 885 942

EGENKAPITAL OG GJELD

Egenkapital

Innskutt egenkapital

Foretakskapital		100	100
Annen innskutt egenkapital		11 738 648	11 738 648
Sum innskutt egenkapital	16	11 738 748	11 738 748

Opptjent egenkapital

Fond for vurderingsforskjeller			
Minoritetsinteresser		8 743	7 948
Annen egenkapital		-2 493 706	-2 866 808
Sum opptjent egenkapital	16	-2 484 962	-2 858 860
Sum egenkapital		9 253 786	8 879 888

Gjeld

Avsetning for forpliktelser

Pensjonsforpliktelser	17	1 920 853	1 466 425
Utsatt skatt		9 249	8 217
Andre avsetninger for forpliktelser	18	1 233 873	1 274 212
Sum avsetninger for forpliktelser		3 163 975	2 748 854


Annen langsiktig gjeld

Øvrig langsiktig gjeld	13	2 857 082	2 606 728
Sum annen langsiktig gjeld		2 857 082	2 606 728

Kortsiktig gjeld

Driftskreditt			
Betalbar skatt	9	486	703
Skyldige offentlige avgifter		975 548	898 527
Annen kortsiktig gjeld	19	5 533 052	5 751 242
Sum kortsiktig gjeld		6 509 087	6 650 472
Sum gjeld		12 530 143	12 006 054
SUM EGENKAPITAL OG GJELD		21 783 929	20 885 942

Oslo, 28.3.2019




Gunnar Bovim
Styreleder




Anne Carine Tanum
Nestleder



Berit Kjøll




Tore Eriksen




Svein Stølen



Aasmund Magnus Bredeli



Svein Erik Urstrømmen



Else Lise Skjæret-Larsen



Bjørn Erikstein
Administrerende direktør

Årsregnskap
Kontantstrømoppstilling
Oslo universitetssykehus Foretaksgruppen
 (Alle tall i NOK 1000)

	2018	2017
KONTANTSTRØMMER FRA OPERASJONELLE AKTIVITETER:		
Arsresultat	373 899	281 459
Tap/gevinst ved avgang anleggsmidler	2 864	2 225
Ordinære avskrivninger	923 840	914 564
Nedskrivninger varige driftsmidler og finansielle anleggsmid		29 535
Øvrige resultatposter uten kontanteffekt	-392 083	-434 541
Endring i omløpsmidler	184 628	-353 544
Endring i kortsiktig gjeld	-228 336	-823 659
Forskjell mellom kostnadsført pensjon og inn-/utbetalinger i	-95 111	1 017 436
Inntektsført investeringstilskudd	-67 266	-66 002
Netto kontantstrømmer fra operasjonelle aktiviteter	702 435	567 473
KONTANTSTRØMMER FRA INVESTERINGSAKTIVITETER:		
Innbetalinger ved salg av driftsmidler	849	154 470
Utbetalinger ved kjøp av driftsmidler	-660 089	-824 477
Tilgang anleggsmidler uten kontanteffekt		-57 730
Innbetalinger av avdrag på utlån (langs.fordringer)		
Utbetalinger ved utlån (langs.fordringer)	11 850	22 426
Innbetalinger ved salg av andre finansielle eiendeler		
Utbetalinger ved kjøp av andre finansielle eiendeler	-89 902	-62 259
Netto kontantstrøm fra investeringsaktiviteter	-737 292	-767 570
KONTANTSTRØMMER FRA FINANSIERINGSAKTIVITETER:		
Innbetalinger ved opptak av ny langsiktig gjeld	70 683	185 371
Innbetalinger ved nedbetaling av langsiktig fordring	120 782	119 657
Endring driftskreditt		
Innbetalinger ved opptak av øvrig kortsiktig gjeld		
Utbetalinger ved nedbetaling av gjeld	-131 768	-129 428
Innbetaling av investeringstilskudd	24 117	5 767
Endring øvrige langsiktige forpliktelser	-63 862	-38 797
Endring foretakskapital uten kontanteffekt		53 167
Netto kontantstrøm fra finansieringsaktiviteter	19 952	195 737
Netto endring i likviditetsbeholdning	-14 905	-4 361
Likviditetsbeholdning pr 01.01.	641 791	646 152
Likviditetsbeholdning innfusjonert virksomhet		
Beholdning av bankinnskudd, kontanter og lignende pr 31.12	626 887	641 791
Ubenyttet trekkramme 31.12	1 797 733	1 156 875
Likviditetsreserve 31.12	2 424 620	1 798 666
Innvilget trekkramme 31.12.	2 926 000	2 821 000
Bankinnskudd, kontanter o.l.	626 887	641 791

Arsregnskap

Note 1 - Virksomhetsområder

Oslo universitetssykehus Foretaksgruppen

(Alle tall i NOK 1000)

	2018	2017
Driftsinntekter pr virksomhetsområde		
Somatiske tjenester	19 314 539	18 772 867
Psykisk helsevern VOP	1 932 445	1 911 067
Psykisk helsevern BUP	534 224	484 358
Tverrfaglig spesialisert behandling for rusmisbrukere	519 526	491 997
Annet	1 214 003	1 190 025
Overføringer til datterforetak		
Driftsinntekter pr virksomhetsområde	23 514 737	22 850 313
Driftskostnader pr virksomhetsområde		
Somatiske tjenester	-19 050 587	-18 590 480
Psykisk helsevern VOP	-1 904 341	-1 920 477
Psykisk helsevern BUP	-498 653	-443 118
Tverrfaglig spesialisert behandling for rusmisbrukere	-488 646	-465 060
Annet	-1 191 079	-1 139 208
Kjøp av helsetjenester fra datterforetak		
Driftskostnader pr virksomhetsområde	-23 133 306	-22 558 343
Driftsinntekter fordelt på geografi		
Pasienter hjemmehørende i Helse Sør-Øst RHF sitt opptaksomr	22 626 693	22 124 676
Pasienter hjemmehørende i resten av landet	843 818	681 466
Pasienter hjemmehørende i utlandet	44 225	44 171
Driftsinntekter fordelt på geografi	23 514 737	22 850 313

Arsregnskap

Note 2 - Inntekter

Oslo universitetssykehus Foretaksgruppen

(Alle tall i NOK 1000)

	2018	2017
DRIFTSINTEKTER		
Basisramme		
Basisramme	11 668 658	11 532 779
Basisramme	11 668 658	11 532 779
Aktivitetsbasert inntekt		
Behandling av egne pasienter i egen region 1)	4 875 369	4 804 023
Behandling av pasienter internt i egen region	2 198 265	2 095 891
Behandling av egne pasienter i andre regioner 2)	0	0
Behandling av andre pasienter i egen region 3)	732 947	661 653
Poliklinikk, laboratorie og radiologi	1 101 793	1 066 542
Utskrivningsklare pasienter	8 869	4 653
Andre aktivitetsbaserte inntekter	135 052	106 064
Aktivitetsbasert inntekt	9 052 295	8 738 827
Annen driftsinntekt		
Øremerket tilskudd til psykisk helsevern		
Kvalitetsbasert finansiering	83 535	77 367
Øremerket tilskudd til "Raskere tilbake"	0	53 980
Øremerkede tilskudd til andre formål	1 396 211	1 421 248
Inntektsføring av investeringsstilskudd 4)	67 266	66 002
Driftsinntekter fra apotekene 5)	0	2
Andre driftsinntekter	1 246 773	960 108
Annen driftsinntekt	2 793 784	2 578 708
Sum driftsinntekter	23 514 737	22 850 313

- 1) ISF inntekter (DRG-refusjon) for diagnostikk og behandling i egen helseregion av pasienter innenfor Helse Sør-Øst RHF sitt "sørge for"-ansvar
- 2) ISF inntekter (DRG-refusjon) for diagnostikk og behandling i andre helseregioner av pasienter innenfor Helse Sør-Øst RHF sitt "sørge for"-ansvar
- 3) Inntekter for diagnostikk og behandling av pasienter tilhørende andre regionale helseforetak (gjestepasienter)
- 4) Inntektsføring av del av balanseført investeringsstilskudd
- 5) I regnskapet for foretaksgruppen er salg fra Sykehusapotekene HF til foretak i Helse Sør-Øst RHF eliminert

Aktivitetstall

Aktivitetstall somatikk

Antall DRG poeng iht. "sørge for" ansvaret	219 591	222 144
Antall DRG poeng iht. eieransvaret	247 461	238 754
Antall inntektsgivende polikliniske konsultasjoner	845 690	831 326

Aktivitetstall psykisk helsevern for barn og unge

Antall utskrevne pasienter fra døgntil behandling	202	156
Antall inntektsgivende polikliniske konsultasjoner	45 606	43 422
Antall ISF-poeng iht eieransvar	14 640	12 572

Aktivitetstall psykisk helsevern for voksne

Antall utskrevne pasienter fra døgntil behandling	2 220	2 352
Antall inntektsgivende polikliniske konsultasjoner	90 246	91 170
Antall ISF-poeng iht eieransvar	12 732	12 161

Aktivitetstall tverrfaglig spesialisert behandling for rusmisbrukere

Antall utskrevne pasienter fra døgntil behandling	2 231	2 367
Antall inntektsgivende polikliniske konsultasjoner	25 090	23 250
Antall ISF-poeng iht eieransvar	3 848	3 335

Aktiviteten innen somatikk er delvis finansiert med basisbevilgning og delvis med inntekter koblet til behandlingsaktivitet. Ved sammenligning av foretakenes inntekter over tid må det hensyntas at andelen av inntektene som er koblet til behandlingsaktivitet og basisramme kan variere.

DRG-systemet klassifiserer sykehusopphold i grupper som er medisinsk og ressursmessig tilnærmet homogene. Inntektene i DRG-systemet er i 2018 satt til 50 % av full DRG-pris, det vil si kr 21.377 per DRG poeng.

Aktivitetstallene inkluderer ikke aktivitet finansiert av Raskere tilbake og eventuelt andre øremerkede midler/særskilt finansiering. Aktivitetstallene består også av pasienter behandlet hos private.

Fra og med 2017 er den aktivitetsbaserte finansieringen av poliklinisk psykisk helsevern og poliklinisk tverrfaglig spesialisert rusbehandling overført til ISF-ordningen. I antall polikliniske konsultasjoner for TSB og PH for 2017 inngår også de konsultasjonene som er finansiert gjennom ISF (antall DRG-poeng).

Ved innføring av ISF-refusjon er det samtidig endret teilemåte når det gjelder antall konsultasjoner.

Årsregnskap

Note 3 - Kjøp av helsetjenester

Oslo universitetssykehus Foretaksgruppen

(Alle tall i NOK 1000)

	2018	2017
KJØP AV HELSETJENESTER		
Kjøp av offentlige helsetjenester somatikk eksternt	28 204	30 115
Kjøp av offentlige helsetjenester somatikk internt i foretaksgruppen	46 151	52 782
Kjøp av private helsetjenester somatikk	130 353	123 441
Kjøp av offentlige helsetjenester psykiatri eksternt	3 393	3 476
Kjøp av offentlige helsetjenester psykiatri internt i foretaksgruppen	18 696	22 883
Kjøp av private helsetjenester psykiatri	4 180	5 328
Kjøp av offentlige helsetjenester rus eksternt	3 032	81
Kjøp av offentlige helsetjenester rus internt i foretaksgruppen	9 472	19 653
Kjøp av private helsetjenester rus	1 002	9 357
Kjøp av helsetjenester utland	120 923	151 700
Sum gjestepasientkostnader	365 405	418 816
Innleie av helsepersonell fra vikarbyrå	229 518	219 910
Kjøp fra Luftambulansen ANS	478	471
Kjøp av andre ambulansetjenester	361	31
Kjøp av andre helsetjenester *)	133 219	89 924
Sum kjøp av andre helsetjenester	363 576	310 335
RHF-ets kjøp av helsetjenester fra datterforetakene		
Sum kjøp av helsetjenester	728 981	729 152

*) Farmasøytisk rådgivning Sykehusapotekene - 50 mnok

Kjøp av helsetjenester ved fritt behandlingsvalg -10 mnok

Innleie av helsepersonell fra andre regioner - 7 mnok

Årsregnskap

Note 4 - Varer

Oslo universitetssykehus Foretaksgruppen

(Alle tall i NOK 1000)

	2018	2017
VAREBEHOLDNING		
Råvarer	7 686	7 127
Varer i arbeid	3 249	2 492
Øvrige beholdninger	53 298	59 001
Sum lager til videresalg	64 233	68 621
Annet medisinsk forbruksmaterieil (eget bruk)		
Andre varebeholdninger (eget bruk)	271	252
Sum lager til eget bruk	271	252
Sum varebeholdning	64 504	68 872
Anskaffelseskost	64 604	68 972
Nedskrivning for verdifall	-100	-100
Bokført verdi 31.12	64 504	68 872
VAREKOSTNAD		
Legemidler	859 361	755 040
Medisinske forbruksvarer	1 646 470	1 556 989
Andre varekostnader til eget forbruk	157 820	180 129
Innkjøpte varer for videresalg	575	1 828
Sum varekostnad	2 664 226	2 493 986

Årsregnskap

Note 5 - Lønnskostn., antall ansatte, godtgjørelser mm.

Oslo universitetssykehus Foretaksgruppen

(Alle tall i NOK 1000)

	2018	2017
LØNNSKOSTNADER		
Lønnskostnader	11 905 695	11 367 370
Arbeidsgiveravgift	1 694 400	1 616 914
Pensjonskostnader inkl arbeidsgiveravgift	1 967 625	2 248 023
Andre ytelser	157 825	176 188
Sum lønn og andre personalkostnader	15 725 546	15 408 495

Gjennomsnittlig antall ansatte	23 600	23 435
Gjennomsnittlig antall årsverk	19 246	19 000

(Tall i kroner)

Lønn til ledende ansatte

Navn	Tittel	Lønn	Pensjon	Andre		Sum	Tjenesteperiode	Ansettelsesperiode
				Godtgjørelser				
Bjørn Erikstein	Administrerende dire	2 252 176	243 956	7 493	2 503 625	01.01.18-31.12.18	01.01.18-31.12.18	
Lisbeth Sommervoll	Viseadm direktør	713 838	83 914	1 209	798 961	01.01.18-31.03.18	01.01.18-31.03.18	
Morten Reymert	Viseadm direktør	1 827 657	156 053	4 835	1 988 545	01.01.18-31.12.18	01.01.18-31.12.18	
Kjell Magne Tveit	Fagdirektør	1 616 036	177 196	4 835	1 798 067	01.01.18-31.12.18	01.01.18-31.12.18	
Marit Bjarveit	Klinikkleder	1 670 337	256 531	4 835	1 931 703	01.01.18-31.12.18	01.01.18-31.12.18	
Lena Gjevvert	Klinikkleder	1 701 031	95 900	9 569	1 806 500	01.01.18-30.09.18	01.01.18-31.12.18	
Morten Mowe	Klinikkleder	1 427 291	57 842	4 869	1 490 002	01.01.18-31.12.18	01.01.18-31.12.18	
Kim Alexander Tønseth	Klinikkleder	2 011 962	199 681	996 090	3 207 733	01.01.18-31.12.18	01.01.18-31.12.18	
Rolf Bjørne Riise	Klinikkleder	1 884 821	251 992	271 718	2 408 531	01.01.18-31.12.18	01.01.18-31.12.18	
Eva Bjerstad	Klinikkleder	1 658 341	103 533	4 835	1 766 709	01.01.18-31.12.18	01.01.18-31.12.18	
Terje Roostwelt	Klinikkleder	1 849 125	205 314	590	2 055 029	01.01.18-31.12.18	01.01.18-31.12.18	
Bjørn Busund	Klinikkleder	1 765 250	41 560	4 835	1 811 645	01.01.18-31.12.18	01.01.18-31.12.18	
Lars Eikvar	Klinikkleder	1 687 568	40 864	4 835	1 733 267	01.01.18-31.12.18	01.01.18-31.12.18	
Hans Jørgen Smith	Klinikkleder	978 655	0	1 612	980 267	01.01.18-30.04.18	01.01.18-30.04.18	
Paulina Due-Tønnesen	Klinikkleder	1 946 043	232 919	95 192	2 274 154	01.05.18-31.12.18	01.01.18-31.12.18	
Morten Tandberg Enksen	Klinikkleder	1 715 500	230 183	6 464	1 952 147	01.01.18-31.12.18	01.01.18-31.12.18	
Sigbjørn Smeland	Klinikkleder	1 817 852	187 664	6 832	2 012 348	01.01.18-31.12.18	01.01.18-31.12.18	
Otto Armin Smiseth	Klinikkleder	1 868 354	0	168 964	2 037 338	01.01.18-31.12.18	01.01.18-31.12.18	
Øyvind Skraastad	Klinikkleder	1 764 803	246 947	693 807	2 705 557	01.01.18-31.12.18	01.01.18-31.12.18	
Terje Strand	Klinikkleder	2 122 768	238 749	82 188	2 443 705	01.01.18-31.12.18	01.01.18-31.12.18	
Geir Teigstad	Direktør OSS	1 675 868	243 000	6 065	1 924 933	01.01.18-31.12.18	01.01.18-31.12.18	
Selvi Andersen	Kst. direktør fag, pasientsikkerhet og samhandling	1 428 346	301 424	443	1 730 213	01.04.18-31.12.18	01.01.18-31.12.18	
Børge Einrem	Kommunikasjonsdirektør	824 848	215 432	3 005	1 043 285	01.08.18-31.12.18	01.01.18-31.12.18	
Annelene Foss Svingen	Kommunikasjonsdirektør	916 049	200 799	2 820	1 119 668	01.01.18-31.07.18	01.01.18-31.07.18	
Einar Sorterup Hysing	Medisinsk direktør	1 808 754	0	8 210	1 816 964	01.01.18-31.12.18	01.01.18-31.12.18	
Erlend B Smeland	Forskningsdirektør	1 776 243	210 852	4 835	1 991 930	01.01.18-31.12.18	01.01.18-31.12.18	
Susanne Flølo	Kst. HR direktør	1 456 695	223 467	4 701	1 684 863	01.11.18-31.12.18	01.01.18-31.12.18	
Morten A Meyer	HR direktør	1 619 915	237 195	1 015 689	2 872 799	01.01.18-31.10.18	01.01.18-31.10.18	
		45 786 126	4 682 967	3 421 395	53 890 488			

Tilleggsopplysninger pensjonsavtale ledende ansatte

Administrerende direktør har samme avtale i Statens pensjonskasse som øvrige ansatte

Det er ikke gitt lån eller sikkerhetsstillelse til administrerende direktør eller styreleder eller andre nærstående parter

Erklæring om leders ansettelsesvilkår:

Oslo universitetssykehus HF definerer personer i stillingene administrerende direktør, viseadministrerende direktører, stabsdirektører, klinikkledere og direktør for Oslo sykehusservice som ledende ansatte.

Oslo universitetssykehus HF følger retningslinjer for ansettelsesvilkår for ledere i statlige foretak og selskaper, fastsatt av Regjeringen 31. mars 2011, hvor hovedprinsippet er at lederlønningene i selskaper med helt eller delvis statlig eierskap skal være konkurransedyktige, men ikke lønnsledende sammenlignet med tilsvarende selskaper. Selskapene skal bidra til moderasjon i lederlønningene.

Redegjørelse for lederlønnspolitikken i 2018

Lønn og godtgjørelse til administrerende direktør er behandlet og fasisatt av styret i styresak 64/2018. Lønn og godtgjørelse for øvrige ledende ansatte er fasisatt administrativt.

Lønningene til ledergrupps medlemmer ble i 2018 justert med 2,23 prosent, med en variasjon blant ledere fra 0 til 4,56 prosent

Lønnsjusteringene for ledergruppen gjelder fra 1. januar.

Lønn for ledende ansatte er i hovedsak fast lønn

Note 5 - Lønnskostn., antall ansatte, godtgjørelser, side 2 av 2

Fastsattelse av basislønn

Ved fastsettelse av basislønn skal følgende kriterier legges til grunn:

- Lønnsutviklingen i Helse Sør-Øst generelt
- Lønnsutviklingen i sammenlignbare stillinger
- Resultatvurderinger i forhold til de mål og krav styret har satt

Naturallytelser

Ledende ansatte får ytelser som gratis telekommunikasjon og tilsvarende basert på behov, likevel begrenset til å gjelde:

- Mobiltelefon
- Mobilt bredbånd
- Hjemmekontor i tråd med virksomhetens bestemmelser
- Avisabonnement
- Forsikringsordninger

Pensjonsordning

Pensjonsvilkår skal være på linje med andre ansattes vilkår i foretaket, det vil si gjennom ordinært løsnings i Kommunal Landspensjonskasse, Oslo Pensjonsforsikring AS og Statens pensjonskasse.

Sluttvederlag

Ved fastsettelse av sluttvederlag gjelder følgende prinsipper:

- Avtale om sluttvederlag kan inngås for inntil 12 måneders avtalt lønn.
- Til fradrag i sluttvederlag kommer andre inntekter oppbåret i perioden.
- Sluttvederlag gis bare når det oppstår situasjoner av slik karakter at det av hensyn til virksomhetens videre drift besluttes at den ledende ansatte må avslutte sitt ansettelsesforhold og fratrukke sin stilling umiddelbart.

Variable godtgjørelser eller særskilte ytelser som kommer i tillegg til basislønn

Det finnes ikke variable elementer i selskapets godtgjørelse til ledende ansatte.

Andre bestemmelser

Personer i ledelsen skal ikke ha særskilt godtgjørelse for styrevær i andre foretak i samme konsern.

Oslo universitetssykehus HF har i 2018 hatt som målsetting å tilby ledende ansatte konkurransedyktige arbeidsvilkår. Lederlønnspolitikken i det foregående regnskapsår har i hovedsak bygget på de prinsipper som beskrevet over. Oslo universitetssykehus har fulgt opp at statens retningslinjer skal følges i helseforetakets datterselskaper.

Styret i Oslo universitetssykehus HF mener at lønnspolitikken i 2018 har vært i tråd med de statlige retningslinjene.

Godtgjørelse til styrets medlemmer

Navn	Tittel	Styrehonorar	Lønn	Annen godtgjørelse	Sum	Tjenesteperiode
Gunnar Bowim	Styrets leder	260 845	0	0	260 845	01.01.18-31.12.18
Anne Carine Tanum	Styrets nestleder	182 263	0	0	182 263	01.01.18-31.12.18
Aasmund Magnus Bredeli	Styremedlem	129 840	1 129 169	2 994	1 262 003	01.01.18-31.12.18
Svein Erik Urstrømmen	Styremedlem	129 840	666 320	94 967	891 127	01.01.18-31.12.18
Svein Sløten	Styremedlem	129 840	0	0	129 840	01.01.18-31.12.18
Eise Lise Skjærset-Larsen	Styremedlem	129 840	421 820	75 693	627 353	01.01.18-31.12.18
Bjerg Månum Andersson	Styremedlem	20 734	0	0	20 734	01.01.18-28.02.18
Tore Enksen	Styremedlem	69 331	0	0	69 331	19.06.18-31.12.18
Berit Kjell	Styremedlem	129 840	0	0	129 840	01.01.18-31.12.18
Marianne Andreassen	Styremedlem	27 596	0	0	27 596	14.02.18-30.04.18
		1 209 970	2 217 309	173 654	3 600 932	

(Tall i kroner)

Revisjonshonorar fordeler seg på følgende tjenestekategorier:	2018	2017
Lovpålagt revisjon	514 146	618 995
Utvidet revisjon	0	111 523
Andre attestasjonstjenester	258 450	122 743
Skatte- og avgiftsrådgivning	10 330	52 718
Andre tjenester utenfor revisjon	68 041	152 781
Sum godtgjørelse til revisor	850 967	1 058 760

Honorar til revisor i henhold til inngåtte avtaler

Årsregnskap

Note 6 - Andre driftskostnader

Oslo universitetssykehus Foretaksgruppen

(Alle tall i NOK 1000)

	2018	2017
Transport av pasienter	289 708	300 357
Bygninger og kontorlokaler inkl energi og forsikring	585 713	556 610
Kjøp og leie av medisinskteknisk utstyr, IKT, inventar mv.	189 535	182 033
Konsulenttjenester *	182 953	223 804
Annen ekstern tjeneste **	1 068 727	986 741
Reparasjon vedlikehold og service	407 473	396 767
Kontor og kommunikasjonskostnader	94 303	98 202
Kostnader forbundet med transportmidler	31 196	27 566
Reisekostnader	75 818	75 619
Forsikringskostnader	11 456	14 850
Pasientskadeerstatning	7 146	5 397
Øvrige driftskostnader (lisenser, kontigenter og øvrig ikke pasientrelaterte kostnader)	146 686	114 667
Andre driftskostnader	3 090 714	2 982 613

*) inkludert IKT tjenester 114 mnok og bygg og eiendom 12 mnok

**) inkludert driftstjenester fra Sykehuspartner 735 mnok IKT og 98 mnok lønntjenester

Årsregnskap

Note 7 - Finansinntekter- og kostnader

Oslo universitetssykehus Foretaksgruppen

(Alle tall i NOK 1000)

	2018	2017
Finansinntekter		
Resultatandel FKV og TS		
Konserninterne renteinntekter	40 916	34 650
Andre renteinntekter	5 361	16 537
Andre finansinntekter	2 338	1 618
Finansinntekter	48 615	52 805
Finanskostnader		
Resultatandel FKV og TS		
Konserninterne rentekostnader	29 492	37 087
Andre rentekostnader	8 718	9 428
Andre finanskostnader	17 040	13 603
Finanskostnader	55 250	60 119

Årsregnskap

Note 8 - Forskning og utvikling

Oslo universitetssykehus Foretaksgruppen

(Alle tall i NOK 1000)

	2018	2017
Øremerket tilskudd fra eier til forskning	697 498	600 276
Andre inntekter til forskning	541 905	488 211
Basisramme til forskning	1 048 247	1 015 347
Sum inntekter til forskning	2 287 650	2 103 834
Øremerkede tilskudd fra eier til utvikling		
Andre inntekter til utvikling	21 901	16 433
Basisramme til utvikling	80 448	83 015
Sum inntekter til utvikling	102 349	99 448
Sum inntekter til forskning og utvikling	2 389 999	2 203 282
Kostnader til forskning :		
- somatikk	2 287 650	1 979 017
- psykisk helsevern	0	117 456
- TSB	0	7 361
- annet	0	0
Sum kostnader til forskning	2 287 650	2 103 834
Kostnader til utvikling :		
- somatikk	96 927	84 110
- psykisk helsevern	5 422	1 376
- TSB		
- annet		
Sum kostnader til utvikling	102 349	85 486
Sumkostnader Forskning og utvikling	2 389 999	2 189 320
Ant avlagte doktorgrader	110	127
Ant publisert	1) 2050	2014
Ant årsverk forskning	1543	1497
Ant årsverk utvikling	86	86

1) Tall fra intern database oppdateres fortløpende, men er ikke tilstrekkelig kvalitetssikret på rapporteringstidspunktet. Det er forventet at tall for 2018 vil endres noe som følge av den pågående kvalitetssikringen frem til 1.4.2019.

Årsregnskap

Note 9 - Skatt

Oslo universitetssykehus Foretaksgruppen

(Alle tall i NOK 1000)

	Total 2018	Total 2017
Beregning av utsatt skatt/utsatt skattefordel og endring i utsatt skatt/utsatt skattefordel		
Skattesats Utsatt skatt	22,00	24,00
Skattesats betalbar skatt	23	25
Midlertidige forskjeller		
Anleggsmidler	54 577	52 171
Omløpsmidler		
Avsetninger for forpliktelser		-300
Annen langsiktig gjeld		
Kortsiktig gjeld		-100
Gevinst- og tapskonto		
Netto midlertidige forskjeller	54 577	51 771
Underskudd til fremføring	-16 020	-16 677
Grunnlag for utsatt skatt/skattefordel i balanse	38 556	35 094
Utsatt skatt (utsatt skattefordel)	8 482	8 422
Herav ikke balanseført utsatt skattefordel	0	-352
Utsatt skatt (utsatt skattefordel)	8 482	8 071
Årets skattekostnad på ordinært resultat fremkommer slik:		
Grunnlag for betalbar skatt		
Resultat før skattekostnad	5 152	8 270
Permanente forskjeller	425	439
Grunnlag for årets skattekostnad	5 576	8 708
Endring i midlertidige forskjeller	-2 806	-2 227
Skattepliktig inntekt	2 770	6 482
Bruk av fremførbart underskudd	-4 834	
Grunnlag for betalbar skatt	-2 063	6 482
24 % av grunnlag for betalbar skatt	507	1 620
Endring i utsatt skatt	412	1 036
For lite/før mye avsatt i fjor	-22	-917
Sum skattekostnad på ordinært resultat	897	1 739
Avstemming årets skattekostnad		
Beregnet skatt av årets resultat før skatt	1 185	1 980
Årets regnskapsførte skattekostnad		
Differanse		
Permanente forskjeller	102	110
Endring av skattesats	-390	-351
For lite/mye avsatt betalbar skatt året før		
Feil avsetning utsatt skatt/utsatt skattefordel		
Avstemming årets skattekostnad	897	1 739

Årsregnskap

Note 10 - Immaterielle driftsmidler

Oslo universitetssykehus Foretaksgruppen

(Alle tall i NOK 1000)

2018	Forskning og utvikling	EDB programvare	Anlegg under utførelse	Sum Immaterielle eiendeler
Anskaffelseskost 1.1		992		992
Korrigeringer IB				
Åpningsbalanse korrigeret		992		992
Tilgang ekstern		464		464
Tilgang egentilvirket 1)		2 000		2 000
Tilgang fra anlegg under utførelse				
Avgang ved salg, ekstern				
Utrangering				
Reklassifisering				
Anskaffelseskost 31.12.18		3 457		3 457
Akkumulerte avskrivninger 1.1				-545
Korrigeringer IB				
Akkumulerte avskrivninger korrigeret		-545		-545
Årets avskrivning		-189		-189
Akk. Avskrivning ved avgang ekstern				
Akk. Avskrivning ved utrangering				
Akk.avskrivninger reklassifisering				
Akkumulerte avskrivninger 31.12.18		-734		-734
Bokført verdi 31.12.18		2 723		2 723

Arsregnskap

Note 11 - Varige driftsmidler

Oslo universitetssykehus Foretaksgruppen

(Alle tall i NOK 1000)

2018	Tomter og boliger	Bygninger	Anlegg under utførelse	Medisinsk-teknisk utstyr	Transportmidl. og annet	Sum varige driftsmidler
Anskaffelseskost 1.1	321 796	23 634 660	504 198	5 118 384	1 314 428	30 893 468
Korrigeringer IB						
Åpningsbalanse korrigeret	321 796	23 634 660	504 198	5 118 384	1 314 428	30 893 468
Tilgang eksternt		486	734 759	299 753	-952	1 034 046
Tilgang intern (inkl virk. overdragelse)						
Tilgang egentilvirket 1)						
Tilgang fra anlegg under utførelse		272 807	-525 906	234 189	18 910	0
Avgang ved salg, eksternt				-15 819	-11 362	-27 181
Avgang ved salg, intern (inkl virk. overdragelse)						
Utrangering						
Reklassifisering				2 500	-2 500	0
Anskaffelseskost 31.12.18	321 796	23 907 953	713 051	5 639 008	1 316 524	31 900 332
Akkumulerte avskrivninger 1.1		-14 081 908		-3 569 468	-1 078 973	-18 730 349
Korrigeringer IB						
Akkumulerte avskrivninger korrigeret		-14 081 908		-3 569 468	-1 078 973	-18 730 349
Årets avskrivning		-542 358		-323 494	-57 799	-923 652
Akk. avskrivning ved avgang eksternt				15 819		15 819
Akk. avskrivning ved avgang, intern						
Akk. avskrivning ved utrangering					8 413	8 413
Akk. avskrivninger reklassifisering				-542	542	0
Akkumulerte avskrivninger 31.12.18		-14 624 267		-3 877 685	-1 127 817	-19 629 768
Akkumulerte nedskrivninger 1.1		-306 440		-4 124		-310 564
Korrigeringer IB						
Akkumulerte nedskrivninger korrigeret		-306 440		-4 124		-310 564
Årets nedskrivning						
Reversering av nedskrivning						
Akk. nedskrivning ved avgang eksternt						
Akk. nedskrivning ved avgang, intern						
Akk. nedskrivning ved utrangering						
Akk. nedskrivning reklassifisering						
Akkumulerte nedskrivninger 31.12.18		-306 440		-4 124		-310 564
Bokført verdi 31.12.18	321 796	8 977 246	713 051	1 757 199	190 708	11 960 000

Operasjonell leasing/ leieavtaler	Årlig leiebeløp	Varighet (år)
Norsk Medisinsk Syklotroncenter AS	1 499	2-5

Finansielle leieavtaler	Bokført verdi 31.12	Estmert leiebeløp		Årlige avskrivninger	Varighet kontrakt (år)
		Neste år	2 til 5 år		
Oslo universitetssykehus HF	703 246	115 000	400 000	59 004	4-12 år

i hele kroner

Anlegg under utførelse - utdrag av større investeringsprosjekter	Akk.verdi 1812	Akk.verdi 1712	Total kostnads-ramme	Plan tidspunkt ferdigstillelse
83631 - IOP OUS - IKT infrastruktur alle lokasjoner	81 530 954	15 419 293	76 000 000	31.12.2020
83528 - IOP RAD - Bygg F - Rehabilitering av 3-4 etg og fasader	37 195 171	2 971 759	100 400 000	01.07.2019
91918 - Hybridstue i D7	33 010 934	18 442 464	33 800 000	31.12.2018
72918 - Riks H Sterilavdelingen Autoklave (3 stk)	32 214 016	25 412 983	37 000 000	30.04.2019
91924 - IOP RH - DP157 - Ombygging D6 / påbygg på tak D7	26 292 473	15 914 542	26 500 000	31.12.2018
83277 - IOP US - Med.luft, Anlegg for produksjon og distribusjon	24 724 980	23 124 871	29 340 000	30.03.2019
83550 - IOP US - bygg 6 - Infrastruktur elektro	23 246 857	18 449 685	27 700 000	01.03.2019
83300 - IOP US - Infrastruktur elektro bygg 8	22 923 280	11 298 329	38 000 000	31.01.2019
83518 - IOP US - Bygg 3,4,6 og 7 Utbedring av medisinske områder	20 433 334	19 203 632	33 000 000	31.03.2019
83678 - OUS IKT trådløs kurve	17 524 415		21 000 000	31.12.2020
75106 - E2018 RAD KRE LINAC SB8R	15 023 937		49 400 000	28.02.2019
83648 - EIE UUS Utskiftning av 5 kjølemaskiner bygg 12, R22	11 784 714	21 750	32 480 000	31.03.2019
91925 - IOP RH - DP158 - Operasjon og lager i D7	11 516 773	3 205 292	14 100 000	31.12.2018
83649 - EIE RH Utskiftning kjøletårn, F1	11 073 564		23 415 000	30.06.2019
74988 - E2017 US MED Hjertermed.avd Angio	10 319 489	139 109	13 050 000	31.12.2018
83561 - IOP US - Bygg 14 - Hovedfordeling Fyrhuset	10 032 192	5 367 470	11 400 000	28.02.2019
83587 - IOP RH - UPS til angiostuer	9 355 671	398 681	12 750 002	28.02.2019
74812 - E2017 US KRN ARN CT barn	8 625 383	171 540	24 000 000	31.01.2019
91917 - IOP RH - FV 2A - DP150 - Samling av diagnostisk biobank	7 205 095		7 205 095	01.07.2018
91930 - Aker - DP163 - Flytting av endokrinologi, endringer i bygg 6	7 119 085		8 200 000	28.02.2019
83535 - IOP US - Test og utbedring av nødstrømforsyning	6 971 205	5 479 181	7 000 000	01.06.2018
83552 - IOP OUS - Tilbakestrømningsbeskyttelse av vanninnlegg	6 193 006	1 410 792	7 545 428	31.01.2019
83596 - IOP US - Bygg 6 - Nødsstrømlavler fase 5	5 507 926	3 159 896	9 000 000	01.03.2019
91929 - RH - DP162 - Utvidelse av nyfødtintensiv	5 066 444		5 600 000	31.01.2019
Sum	444 890 898	169 591 287	647 885 525	

Årsregnskap

Note 12 - Eierandel i datter- og tilkn. foretak

Oslo universitetssykehus Foretaksgruppen

(Alle tall i NOK 1000)

Investering i datterforetak	Hovedkontor	Eierandeler	Andel stemmer	Balanseført verdi	Egenkapital	Årets resultat
Sophies Minde Ortopedi AS	Oslo	100,00	100,00	12 000	136 132	15 711
Norsk Medisinsk Syklotroncenter AS	Oslo	70,00	70,00	1 400	23 517	-2 652
Radiumhospitalets parkeringsselskap AS	Oslo	100,00	100,00	31 588	59 320	5 307
Sykehotell AS	Oslo	100,00	100,00	10 100	18 987	1 599
Sum datterforetak				55 088	237 956	19 966

Tilknyttede selskap						
Inven2	Oslo	50,00	50,00	31 462	70 535	-3 491
Sum tilknyttede selskap				31 462	70 535	-3 491

Investeringer i TS og FKV	Total	Total
	2018	2017
Sum eiendeler i felleskontrollerte virksomheter		
Sum eiendeler i tilknyttede selskaper		
Sum investeringer i TS og FKV		

Disposisjonsretten til medlemsinnskudd KLP er begrenset. Verdien av tilskuddet vil først kunne bli utbetalt dersom foretaket går ut av KLP (slik KLP er organisert p.t.). Ved en eventuell omdanning eller annen omorganisering av KLP antas det at medlemmene får tildelt aksjer.

Investeringer i andre aksjer og andeler	Total	Total
	2018	2017
Sophies Minde - aksje og rentefond	83 763	79 763
Egenkapitalinnskudd i pensjonskasser/KLP	408 009	352 118
Sum investeringer i andre aksjer og andeler	491 772	431 881

Årsregnskap

Note 13 - Finansielle anleggsmidler og gjeld

Oslo universitetssykehus Foretaksgruppen

(Alle tall i NOK 1000)

	2018	2017
Finansielle anleggsmidler		
Lån til foretak i samme foretaksgruppe *)	4 421 634	4 044 488
Lån til tilknyttede selskap og felleskontrollert virksomhet		
Andre langsiktige lån og fordringer		
Sum finansielle anleggsmidler	4 421 634	4 044 488
* Basis fordring avskrivningstilskudd HSØ		
Langsiktig gjeld		
Langsiktig gjeld til foretak i samme gruppe	2 074 145	2 124 244
Datterselskap gjeld til kredittinstitusjoner	107 236	118 222
Finansiell leasing	675 701	364 262
Sum langsiktig gjeld	2 857 082	2 606 728

Årsregnskap

Note 14 - Kundefordringer og andre fordringer

Oslo universitetssykehus Foretaksgruppen

(Alle tall i NOK 1000)

	2018	2017
Fordringer		
Kundefordringer	347 262	343 173
Fordringer på foretak i foretaksgruppen Helse Sør-Øst	668 665	907 768
Opptjente inntekter (inkl pasienter under behandl.)	150 650	151 995
Øvrige kortsiktige fordringer	81 971	23 525
Fordringer	1 248 548	1 426 461
Avsetning for tap på fordringer 31.12		
Avsetning for tap på kundefordringer 1.1.	-49 756	-49 726
Årets endring i avsetning til tap på krav	17 760	-30
Avsetning for tap på fordringer 31.12	-31 996	-49 756
Årets konstanterte tap *)	23 612	11 981
*) Det er foretatt en større andel konstaterte tap i 2018 som også gjelder 2017 og tidligere, dette i forbindelse med overgang til ny innfordringsleverandør fra 1/1-2019		
Kundefordringer pålydende 31.12		
Ikke forfalte fordringer	283 397	294 435
Forfalte fordringer 1-30 dager	25 931	27 437
Forfalte fordringer 30-60 dager	6 228	-16 247
Forfalte fordringer 60-90 dager	8 586	2 042
Forfalte fordringer over 90 dager	23 120	35 506
Kundefordringer pålydende 31.12	347 262	343 173

Årsregnskap

Note 15 - Kontanter og bankinnskudd

Oslo universitetssykehus Foretaksgruppen

(Alle tall i NOK 1000)

	2018	2017
Innestående skattetrekksmidler	557 261	520 050
Andre bundne konti	18 917	56 471
Sum bundne bankinnskudd	576 178	576 521
Bankinnskudd og kontanter som ikke er bundet	50 709	65 270
Sum bankinnskudd og kontanter	626 887	641 791

Oslo universitetssykehus HF har en kredittramme på 2 921 mill. kroner tilknyttet konsernkontoordningen.

Av trekkrammen er det benyttet 1 128 mill. kroner.

Trekk på konsernkontoordning er klassifisert som kortsiktig gjeld i Helse Sør-Øst RHF og i foretaksgruppen.

Årsregnskap

Note 16 - Egenkapital

Oslo universitetssykehus Foretaksgruppen

(Alle tall i NOK 1000)

	Foretaks- kapital	Strukturfond	Annen innskutt egenkapital	Fond for vurderings- forskjeller	Minoritets- interesser	Annen egenkapital	Total Egenkapital
EGENKAPITAL 31.12.17							
Inngående balanse 1.1	100		11 693 588		8 146	-3 155 112	8 546 721
Korrigeringer IB, spesifiser nedenfor							
Åpningsbalanse korrigeret	100		11 693 588		8 146	-3 155 112	8 546 721
EK fra Inven2 (50%)						11 648	11 648
Virksomhetsoverdragelse Rettsmedisinsk til OUS			45 060				45 060
Fordeling av forskningsmidler vedtatt av generalforsamlingen						-5 000	-5 000
Overføring av strukturfond							
Minoritetsinteresse					-198	198	
Årets resultat						281 459	281 459
Egenkapital 31.12.17	100		11 738 648		7 948	-2 866 808	8 879 888
EGENKAPITAL 31.12.18							
Inngående balanse 1.1	100		11 738 648		7 948	-2 866 808	8 879 888
Korrigeringer IB, spesifiser nedenfor							
Åpningsbalanse korrigeret	100		11 738 648		7 948	-2 866 808	8 879 888
Overføring av strukturfond							
Minoritetsinteresse					796	-796	
Årets resultat						373 898	373 898
Egenkapital 31.12.18	100		11 738 648		8 743	-2 493 705	9 253 786

Årsregnskap

Note 17 - Pensjoner

Oslo universitetssykehus Foretaksgruppen

(Alle tall i NOK 1000)

	2018	2017
Oslo universitetssykehus HF har pensjonsordninger som omfatter i alt 66660 personer, hvorav 19863 er yrkesaktive, 33679 er oppsatte og 13118 er pensjonister. Ordningene gir rett til definerte fremtidige ytelser etter sluttårsprinsippet. Disse er i hovedsak avhenge av antall opptjeningsår, stillingsfaktor og lønnsnivå ved nådd pensjonsalder. Pensjonsytelsene samordnes med folketrygdens ytelser. Foretakets pensjonsansvar i forhold til den ordinære tariffestede tjenstepensjonsordningen er dekket gjennom pensjonsordningene. Felles kommunal pensjonsordning, pensjonsordningen for sykehusleger og pensjonsordningen for sykepleiere i Kommunal Landspensjonskasse, SPK, Akershus fylkeskommunale pensjonskasse og Oslo pensjonsforsikring AS. I tillegg til den ordinære tjenstepensjonsordningen kommer ytelser i form av Avtalefestet pensjon (AFP) til aldersgruppen 62 til og med 66 år. AFP etter 65 år er dekket med tilskudd og utjevnet på risikofellesskapet i den enkelte "multiemployer plan".		
Pensjonsforpliktelse		
Brutto påløpte pensjonsforpliktelse	43 773 702	40 403 968
Pensjonsmidler	-36 777 509	-34 598 634
Netto pensjonsforpliktelse	6 996 193	5 805 334
Arbeidsgiveravgift på netto pensjonsforpliktelse	986 463	818 552
Ikke resultatført tap/(gev) av estimat- og planavvik inkl ag	-8 997 436	-7 543 554
Netto balanseførte forpliktelse inkl arbeidsgiveravgift	-1 014 780	-919 668
Herav balanseført netto pensjonsforpliktelser inkl aga	1 920 853	1 466 425
Herav balanseført netto pensjonsmidler inkl aga	2 935 633	2 386 093
Spesifikasjon av pensjonskostnad		
Nåverdi av opptjente pensjonsrettigheter i året	1 838 523	1 752 353
Rentekostnad på pensjonsforpliktelser	993 322	1 004 751
Årets brutto pensjonskostnad	2 831 845	2 757 104
Forventet avkastning på pensjonsmidler	-1 482 118	-1 197 526
Administrasjonskostnad	125 046	132 665
Netto pensjonskostnad inkl adm.kost	1 474 773	1 692 263
Aga netto pensjonskostnad inkl adm kost	228 595	244 927
Resultatført aktuært tap/(gevinst)	229 214	269 846
Resultatført aga av aktuært tap/(gevinst)	32 319	38 048
Resultatført planendring	2 724	2 939
Årets netto pensjonskostnad	1 967 625	2 248 023

Pensjonsmidler - premiefond

Brutto pensjonsmidler inkluderer premiefond med følgende beløp og bevegelser i løpet av regnskapsåret:

Premiefond 01.01.	907 943	1 374 674
Tilførte premiefond	299 208	263 513
Uttak fra premiefond	-479 326	-730 244
Saldo per 31.12.	727 825	907 943

Økonomiske forutsetninger

Diskonteringsrente	2,6	2,4
Forventet avkastning på pensjonsmidler	4,3	4,1
Årlig lønnsregulering	2,75	2,5
Årets pensjonsregulering	1,73	1,48
Regulering av folketrygdens grunnbeløp	2,5	2,25

Pensjonskostnaden for 2018 er basert på forutsetninger i veiledning om pensjonsforpliktelser utarbeidet av Norsk regnskapsstiftelse.

Det er utarbeidet et beste estimat for pensjonsforpliktelser pr. 31.12.2018 basert på de økonomiske forutsetningene som er angitt for 2018. Basert på avkastningen i pensjonskassene for 2018 er det også vist et beste estimat for pensjonsmidlene pr. 31.12.2018. Pensjonsordningen tilfredsstiller kravene i Lov om offentlig tjenstepensjon

Demografiske forutsetninger

Med hensyn på dødelighet og uføretel mv. er det i beregningene benyttet forutsetninger som i pensjonskassens forsikringstekniske beregningsgrunnlag.

		2018	2017			
Anvendt dødelighetstabell		K2013BE	K2013BE			
Forventet uttakshyppighet AFP		15-46%	15-46%			
Frivillig avgang for sykepleiere (i %)						
Alder år	<20	20-25	26-30	31-40	41-49	50-55 >55
Sykepleiere						
Frivillig avgang for sykehusleger og fellesordning (i %)						
Alder år	<24	24-29	30-39	40-49	50-55	>55
Sykehusleger og fellesordning						

Årsregnskap

Note 18 - Andre avsetninger for forpliktelser

Oslo universitetssykehus Foretaksgruppen

(Alle tall i NOK 1000)

	2018	2017
Tariffestet utdanningspermisjon	278 613	275 891
Investeringsstilskudd HSØ	947 611	990 760
Andre avsetninger for forpliktelser *	7 649	7 561
Sum avsetning for forpliktelser	1 233 873	1 274 212

*) Utsatt inntekt på investeringsstilskudd utover HSØ

Avsetning for overlegepermisjoner omfatter 1868 overlege- og psykologspesialistårsverk.

Uttakstilbøyeligheten er satt til 57.41 % for overlegestillingene og 57.41 % for psykologspesialister

Overordnede leger og spesialister i Oslo universitetssykehus HF har avtalefestet rett til fire måneders studiepermisjon hvert femte år.

Under permisjonen mottar overlegene og spesialistene lønn. Lønnen kostnadsføres og avsettes som en langsiktig forpliktelse etter hvert som retten opparbeides. Uttakstilbøyeligheten kan variere mellom foretak i Helse Sør-Øst og internt mellom de enkelte avdelinger i foretakene.

Årsregnskap

Note 19 - Kortsiktig gjeld

Oslo universitetssykehus Foretaksgruppen

(Alle tall i NOK 1000)

	2018	2017
Annen kortsiktig gjeld		
Leverandørgjeld	553 646	709 234
Kortsiktig gjeld til foretak i foretaksgruppen Helse Sør-Øst *	1 594 229	1 951 297
Påløpte feriepenger	1 359 836	1 305 652
Påløpte lønnskostnader	353 479	333 675
Forskudd fra kunder	458	416
Annen kortsiktig gjeld **	1 671 403	1 450 968
Annen kortsiktig gjeld	5 533 052	5 751 242

*) Trekk på konsernkontoordning inkludert med 1.128 mnok, dette er klassifisert som kortsiktig gjeld i foretaksgruppen.

***) Forpliktelser til overførbare forskningsprosjekt inkludert med 1.288 mnok og andre påløpte kostnader med 270 mnok

***) Avsetning for pasientskadeerstatning inkludert med 1,6 mnok

Årsregnskap 2018

Note 20 – Nærstående parter

Oslo universitetssykehus Foretaksgruppen

Oslo universitetssykehus er 100 % eid av Helse Sør-Øst RHF.

Transaksjoner med andre helseforetak er i hovedsak knyttet til oppgjør for gjestepasienter. Det vil si pasienter bosatt i eget opptaksområde og som på grunn av midlertidig opphold, fritt sykehusvalg eller manglende kompetanse eller kapasitet i eget foretak får behandling i et annet helseforetak innen regionen, i annen region eller private sykehus eller andre helseregioner har avtale med.

Oslo universitetssykehus kjøp fra andre helseforetak/sykehus utgjorde 365 mill kroner i 2018 mot 419 mill kroner i 2017. Tilsvarende solgte Oslo universitetssykehus behandlingsaktivitet / tjenester til andre helseforetak, i og utenfor egen region, for til sammen 2.930 mill kroner i 2018 mot 2.756 i 2017.

Utover dette er det ordinære kjøp av medikamenter fra Sykehusapotekene HF, ordinære kjøp av medisinsk forbruksmateriell fra den regionale leverandøren Forsyningssenteret, og kjøp av IKT- og HR tjenester av den regionale tjenesteleverandøren Sykehuspartner. Forsyningssenteret og Sykehuspartner er avdelinger innunder Helse Sør-Øst RHF.

Det er etablert rutiner som skal bidra til å sikre at ansatte som er ansvarlig for, eller har innflytelse på inngåelse av vesentlige innkjøps- og/eller salgssavtaler ikke sitter med verv eller har andre relasjoner til leverandører eller kunder mv som kan tenkes å komme i konflikt deres rolle i foretakene.

Det er gjennomført en kartlegging, og ingen ledende ansatte/styremedlemmer i Oslo universitetssykehus har roller, ansvar og/eller verv som kan tenkes å komme i konflikt med relasjoner foretaket har til andre aktører.

Leieavtaler

Helseforetak har anledning til å inngå finansielle leiekontrakter, jfr Helseforetaksloven § 33 og vedtektene til NN HF § 12. De finansielle leieavtalene er balanseført til verdien av vederlaget i leieavtalen, og avskrives over eiendelens levetid, fordelt på de ulike delkomponentene.

Årsregnskap

Note 21 - Eiers styringsmål

Oslo universitetssykehus Foretaksgruppen

(Alle tall i NOK 1000)

	2018	2017
Årsresultat	373 898	282 918
Korrigerings for endrede levetider		
Korrigert resultat	373 898	282 918
Endrede pensjonskostnader som er blitt hensyntatt i resultat		
Resultat jf økonomiske krav fra HOD	373 898	282 918
Resultatkrav fra HOD	175 000	250 000
Avvik fra resultatkrav	198 898	32 918

Årsregnskap 2018

Note 23 - Universiteter og høyskolars rettigheter til arealer i HF

Oslo universitetssykehus Foretaksgruppen

Oslo universitetssykehus HF skal tre inn i de pliktene som staten som sykehuseier hadde overfor universiteter og høyskoler da nåværende Helse Sør-Øst RHF overtok ansvaret for å sørge for spesialisthelsetjenesten i helseregion sør-øst. Samarbeidet om studentundervisning mellom Oslo universitetssykehus HF, Universitetet i Oslo og høyskolene skal reguleres i egne avtaler.

Foretakene kan ikke selge, pantsette eller på annen måte overdra faste eiendommer hvor rettighetshaver har rettigheter, uten skriftlige samtykke fra Utdannings- og forskningsdepartementet, eller det departementet som gir slik myndighet.

Årsregnskap 2018

Note 24 Betingede utfall

Oslo universitetssykehus Foretaksgruppen

Sykehotell AS har inngått avtale om negativ pantsettelse ved at selskapet forplikter seg overfor långiver til ikke å frivillig pantsette sine aktiva (helt eller delvis) til andre kreditorer så lenge lånet i DnBNOR løper.

I forbindelse med omdanningen til helseforetak tok Rikshospitalet HF, som heleid datterforetak av Helse Sør-Øst RHF, over alle formuesposisjoner knyttet til offentlige virksomheter innen spesialisthelsetjenestene, somatisk helsevern, psykisk helsevern, rehabiliterings- og habiliteringstjenester, medisinsk nødmeldetjeneste og ambulansetjenester. Alle formaliteter i forbindelse med overdragelse av eiendomsretten herunder tinglysing i grunnboken, er ikke ferdig behandlet.